



**План финансово-хозяйственной деятельности
муниципального бюджетного учреждения
на 2025 год и плановый период 2026-2027 годов**

от " 19 " 08 2025 г.

Орган, осуществляющий
функции и полномочия учредителя

Управление образования Администрации Верхнесалдинского
муниципального округа Свердловской области

Учреждение

МБДОУ "Детский сад № 13 "Малышок"

Ед. измерения: руб.

Дата
по сводному реестру
глава по БК
по сводному реестру
ИНН
КПП
по ОКЕИ

Коды
11.08.2025
906
6607008139
662301001

РАЗДЕЛ 1. ПОСТУПЛЕНИЯ И ВЫПЛАТЫ


Наименование показателя	Раздел, подраздел, целевая статья	Код по бюджетной классификац ии Российской федерации	КОСГУ	Сумма, рублей		
				на 2025г. Текущий финансовый год	на 2026г. первый год планового периода	на 2027г. второй год планового периода
1		2	3	4	5	6
Остаток средств на начало текущего года	X	X	X	351 167,61		
200 5 200	0701 00 000 00000	510		314 548,57		
200 5 206	0701 00 000 00000	510		33 513,01		
999 0 001	0701 00 000 00000	510		1 206,03		
999 0 009	0701 00 000 00000	510		1 900,00		
Остаток средств на конец текущего года	X	X	X			
Доходы, всего:	X	X	X	18 784 858,00	18 627 343,00	20 621 885,00
в том числе:		120				
доходы от собственности, всего		120				
доходы от операционной аренды	0701 00 000 00000	120	121			
Доходы от оказания платных услуг (работ), компенсации затрат, всего		130		18 123 515,00	18 627 343,00	20 621 885,00
в том числе:	X	X	X			
Субсидии на финансовое обеспечение выполнения муниципального задания за счет средств бюджета	0701 00 000 00000	130	131	16 244 350,00	16 748 178,00	18 742 720,00
Оказание платных услуг	0701 00 000 00000	130	131	1 879 165,00	1 879 165,00	1 879 165,00
Доходы от штрафов, пеней, неустойки, возмещения ущерба, всего		140				
в том числе:	X	X	X			
доходы от штрафных санкций за нарушение законодательства о закупках и нарушение условий контрактов (договоров)	0701 00 000 00000	140	141			
прочие доходы от сумм принудительного изъятия	0701 00 000 00000	140	145			
Безвозмездные денежные поступления текущего характера, всего		150		661 343,00	0,00	0,00
в том числе:						
поступления текущего характера бюджетным и автономным учреждениям от сектора государственного управления	0701 00 000 00000	150	152	661 343,00		
поступления текущего характера от иных резидентов (за исключением сектора государственного управления и организаций государственного сектора)	0701 00 000 00000	150	155			
поступления капитального характера бюджетным и автономным учреждениям от сектора государственного управления	0701 00 000 00000	150	162			
Прочие доходы, всего:		180		0,00	0,00	0,00
в том числе:						
Целевые субсидии	0701 00 000 00000	180	189			


пожертвования юридических и физических лиц	0701 00 000 00000	180				
Уменьшение стоимости материальных запасов, всего:		440		0,00	0,00	0,00
в том числе: уменьшение стоимости продуктов питания	0701 00 000 00000	440	442			
уменьшение стоимости прочих оборотных ценностей (материалов)	0701 00 000 00000	440	446			
Прочие поступления, всего				0,00	0,00	0,00
из них: увеличение остатков денежных средств за счет возврата дебиторской задолженности прошлых лет		510				
Расходы, всего:				19 136 025,61	18 627 343,00	20 621 885,00
в том числе: на выплаты персоналу, всего		110		14 317 136,20	15 411 912,00	16 336 579,00
в том числе:						
фонд оплаты труда учреждений		111		10 995 657,20	11 837 106,00	12 547 296,00
200 1 200	0701 10 102 27000	111	211	3 666 373,00	3 923 888,00	4 080 844,00
200 1 200	0701 10 102 27000	111	266	18 000,00		
200 3 204	0701 10 101 45110	111	211	7 259 684,20	7 913 218,00	8 466 452,00
200 3 204	0701 10 101 45110	111	266	51 600,00		
иные выплаты персоналу учреждений, за исключением фонда оплаты труда		112				
взносы по обязательному социальному страхованию на выплаты по оплате труда работников и иные выплаты работникам учреждений, всего		119		3 321 479,00	3 574 806,00	3 789 283,00
в том числе:						
на выплаты по оплате труда		119		3 321 479,00	3 574 806,00	3 789 283,00
200 1 200	0701 10 102 27000	119	213	1 112 681,00	1 185 014,00	1 232 415,00
200 3 204	0701 10 101 45110	119	213	2 208 798,00	2 389 792,00	2 556 868,00
Социальное обеспечение и иные выплаты населению, всего;		300		2 617,80	0,00	0,00
в том числе:						
Пособия, компенсации и иные социальные выплаты гражданам, кроме публичных нормативных обязательств		X		2 617,80	0,00	0,00
200 3 204	0701 10 101 45110	321	264	2 617,80	0,00	0,00
уплата налогов, сборов и иных платежей, всего	0701 10 102 27000	850		19 641,00	18 758,00	17 875,00
из них:						
уплата налога на имущество организаций и земельный налога в том числе:		851		19 641,00	18 758,00	17 875,00
200 1 200	0701 10 102 27000	851	291	19 641,00	18 758,00	17 875,00
уплата прочих налогов, сборов		852	291			
уплата иных платежей		853		0,00	0,00	0,00
расходы на закупку товаров, работ, услуг, всего		X	X	4 796 630,61	3 196 673,00	4 267 431,00
закупка товаров, работ, услуг в целях капитального ремонта муниципального имущества	0701 10 102 27000	243				
Прочая закупка товаров, работ и услуг, всего:		244		4 796 630,61	3 196 673,00	4 267 431,00
В том числе:						
Услуги связи, всего:		244	221	18 831,75	18 802,00	18 802,00
200 1 200	0701 10 102 27000			18 802,00	18 802,00	18 802,00
200 5 200	0701 10 102 27000			29,75		
Коммунальные услуги, всего:		244	223	65 975,00	65 975,00	65 975,00
200 1 200	0701 10 102 27000			65 975,00	65 975,00	65 975,00
Работы, услуги по содержанию имущества, всего:		244	225	410 392,82	0,00	105 000,00
200 1 200	0701 10 102 27000			95 874,00		105 000,00
200 3 206	0701 10 101 45120					
200 5 200	0701 10 102 27000			314 518,82		
906 1 001	0701 10 416 27000					
Прочие работы, услуги, всего:		244	226	866 814,00	19 191,00	267 656,00
200 1 200	0701 10 102 27000			173 504,00		247 699,00
200 3 206	0701 10 101 45120			18 454,00	19 191,00	19 957,00
200 5 206	0701 10 101 45120			13 513,00		
906 1 003	0701 10 420 27000			661 343,00		
Оплата работ, услуг для целей капитальных вложений		244	228	0,00	0,00	0,00
200 5 200	0701 10 102 27000			0,00		
Увеличение стоимости основных средств, всего:		244	310	126 062,04	109 037,00	313 393,00

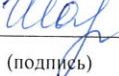
200 1 200	0701 10 102 27000					200 000,00
200 3 206	0701 10 101 45120			104 856,00	109 037,00	113 393,00
200 5 206	0701 10 101 45120			20 000,01		
999 0 000	0701 00 000 00000			1 206,03		
Увеличение стоимости продуктов питания, всего:		244	342	2 168 631,00	1 864 627,00	2 199 200,00
200 1 200	0701 10 102 27000			374 631,00	70 627,00	405 200,00
999 0 000	0701 00 000 00000			1 794 000,00	1 794 000,00	1 794 000,00
Увеличение стоимости строительных материалов, всего:		244	344	0,00	0,00	54 000,00
200 1 200	0701 10 102 27000					54 000,00
200 3 206	0701 10 101 45120					
999 0 000	0701 00 000 00000					
Увеличение стоимости мягкого инвентаря, всего:		244	345	0,00	0,00	0,00
200 1 200	0701 10 102 27000					
200 3 206	0701 10 101 45120					
999 0 000	0701 00 000 00000					
Увеличение стоимости прочих материальных запасов, всего:		244	346	87 065,00	85 165,00	125 165,00
200 1 200	0701 10 102 27000					40 000,00
200 3 206	0701 10 101 45120					
999 0 000	0701 00 000 00000			87 065,00	85 165,00	85 165,00
Закупка энергетических ресурсов, всего:		247	223	1 052 859,00	1 033 876,00	1 118 240,00
200 1 200	0701 10 102 27000			1 052 859,00	1 033 876,00	1 118 240,00
200 5 200	0701 10 102 27000					
капитальные вложения в объекты государственной собственности, всего		400		0,00	0,00	0,00
Выплаты, уменьшающие доход, всего :		100		0,00	0,00	0,00
в том числе:						
налог на прибыль	0701 00 000 00000					
налог на добавленную стоимость	0701 00 000 00000					
прочие налоги, уменьшающие доход	0701 00 000 00000					
Прочие выплаты, всего	X	X	X	0,00	0,00	0,00
из них						
возврат в бюджет средств субсидии		610				

Раздел 2. Сведения по выплатам на закупки товаров, работ, услуг

№ п/п	Наименование показателя	Коды строк	Год начала закупки	Сумма руб.		
				на 2025г. Текущий финансовый год	на 2026г. первый год планового периода	на 2027г. второй год планового периода
1	2	3	4	5	6	7
1	Выплаты на закупку товаров, работ, услуг, всего	26000	x	4 796 630,61	3 196 673,00	4 267 431,00
1.1.	в том числе: в том числе: по контрактам (договорам), заключенным до начала текущего финансового года без применения норм Федерального закона от 5 апреля 2013 г. № 44-ФЗ «О контрактной системе в сфере закупок товаров, работ, услуг для обеспечения государственных и муниципальных нужд» (Собрание законодательства Российской Федерации, 2013, № 14, ст. 1652; 2018, № 32, ст. 5104) (далее - Федеральный закон № 44-ФЗ) и Федерального закона от 18 июля 2011 г. № 223-ФЗ «О закупках товаров, работ, услуг отдельными видами юридических лиц» (Собрание законодательства Российской Федерации, 2011, № 30, ст. 4571; 2018, № 32, ст. 5135) (далее - Федеральный закон № 223-ФЗ)	26100	x			
1.2.	по контрактам (договорам), планируемыми к заключению в соответствующем финансовом году без применения норм Федерального закона № 44-ФЗ и Федерального закона № 223-ФЗ	26200	x			
1.3.	по контрактам (договорам), заключенным до начала текущего финансового года с учетом требований Федерального закона № 44-ФЗ и Федерального закона № 223-ФЗ	26300	x			
1.4.	по контрактам (договорам), планируемыми к заключению в соответствующем финансовом году с учетом требований Федерального закона № 44-ФЗ и Федерального закона № 223-ФЗ	26400	x	4 796 630,61	3 196 673,00	4 267 431,00
1.4.1.	в том числе: за счет субсидий, предоставляемых на финансовое обеспечение выполнения государственного (муниципального) задания	26410	x	2 253 016,58	1 317 508,00	2 388 266,00
1.4.1.1.	в том числе: в соответствии с Федеральным законом № 44-ФЗ	26411	x	2 253 016,58	1 317 508,00	2 388 266,00
1.4.1.2.	в соответствии с Федеральным законом № 223-ФЗ	26412	x			
1.4.2.	за счет субсидий, предоставляемых в соответствии с абзацем вторым пункта 1 статьи 78.1 Бюджетного кодекса Российской Федерации	26420	x	661 343,00	0,00	0,00
1.4.2.1.	в том числе: в соответствии с Федеральным законом № 44-ФЗ	26421	x	661 343,00	0,00	0,00
1.4.2.2.	в соответствии с Федеральным законом № 223-ФЗ	26422	x			
1.4.5.	за счет прочих источников финансового обеспечения	26450	x	1 882 271,03	1 879 165,00	1 879 165,00
1.4.5.1.	в том числе: в соответствии с Федеральным законом № 44-ФЗ	26451	x	1 882 271,03	1 879 165,00	1 879 165,00
1.4.5.2.	в соответствии с Федеральным законом № 223-ФЗ	26452	x			
2.	Итого по контрактам, планиваемым к заключению в соответствующем финансовом году в соответствии с Федеральным законом № 44-ФЗ, по соответствующему году закупки	26500	x	4 796 630,61	3 196 673,00	4 267 431,00
	в том числе по году начала закупки:	26510		4 796 630,61	3 196 673,00	4 267 431,00
3.	Итого по договорам, планиваемым к заключению в соответствующем финансовом году в соответствии с Федеральным законом № 223-ФЗ, по соответствующему году закупки	26600	x			
	в том числе по году начала закупки:	26610				

Руководитель учреждения  Шимко И.Н.
(подпись) (расшифровка подписи)

Директор МБУ «ЦБ»  Соболева И.Н.
(подпись) (расшифровка подписи)

Исполнитель  Шалаева Н.И.
(подпись) (расшифровка подписи)

**Обоснования (расчеты) плановых показателей по поступлениям доходов
по МБДОУ № 13 "Малышок"**

Расчет плановых поступлений доходов от собственности

№ п/п	Наименование показателя	Код дохода	Плата (тариф) арендной платы за	Планируемый объем предоставлен	Общий объем планируемых поступлений, руб.		
					на 20 год	на 20 год	на 20 год
					текущий	первый год	второй год
1	2	3	4	5	6	7	8
1	Доходы, получаемые в виде арендной либо иной платы за передачу в возмездное пользование муниципального имущества						
2	Доходы от плановых поступлений в виде прочих поступлений от использования имущества, находящегося в оперативном управлении бюджетных и автономных учреждений						
Итого:				x			

Расчет плановых показателей по поступлениям доходов от оказания услуг, работ, компенсации затрат учреждений

№ п/п	Наименование показателя	Код дохода	Плата (тариф) за единицу услуги	Планируемый объем оказания услуг	Общий объем планируемых поступлений, руб.		
					на 2025 год	на 2026 год	на 2027 год
					текущий финансовый год	первый год планового периода	второй год планового периода
1	2	3	4	5	6	7	8
1	Расчет плановых поступлений от оказания услуг (выполнения работ) в рамках установленного муниципального задания	200 1 200			6 598 340,00	6 316 940,00	7 586 050,00
		200 3 204			9 522 700,00	10 303 010,00	11 023 320,00
		200 3 206			123 310,00	128 228,00	133 350,00
		Итого			16 244 350,00	16 748 178,00	18 742 720,00
2	Расчет плановых поступлений от оказания услуг, выполнения работ сверх установленного муниципального задания						
3	Расчет плановых поступлений от оказания платных услуг и иной приносящей доход деятельности				1 879 165,00	1 879 165,00	1 879 165,00
	в том числе:						
	платные образовательные услуги						
	поступления средств, полученных от деятельности по присмотру и уходу воспитанников				1 879 165,00	1 879 165,00	1 879 165,00
	родительская плата при посещаемости 80%	999 0 001	37 886,40	53	1 606 383	1 606 383	1 606 383
	родительская плата при посещаемости 80% - льготные категории 50%		18 943,20	18	272 782	272 782	272 782
	родительская плата при посещаемости 80% - льготные категории 100%			4	0	0	0
4	Расчет плановых поступлений от возмещения расходов по решению судов (возмещения судебных издержек)						
5	Расчет плановых поступлений в виде прочих поступлений от компенсации затрат бюджетных и автономных учреждений						
Итого:				x	18 123 515,00	18 627 343,00	20 621 885,00

Расчеты плановых показателей в части доходов от штрафов, пеней, иных сумм принудительного изъятия

№ п/п	Наименование показателя	Код дохода	Сумма, руб.		
			на 20 год	на 20 год	на 20 год
			текущий	первый год	второй год
1	2		3	4	5


1	Неустойка (пени) в случаях ненадлежащего исполнения				
2	Пени, штрафы, за нарушение долговых обязательств				
3	Прочие поступления в виде принудительного изъятия				
Итого:		x			

Расчет плановых показателей по безвозмездным поступлениям

№ п/п	Наименование показателя	Код субсидии	Сумма, руб.		
			на 20 год текущий финансовый год	на 20 год первый год планового периода	на 20 год второй год планового периода
1	2	3	4	5	6
1	Субсидии, предоставляемые в соответствии с абзацем вторым в том числе:		661 343,00	0,00	0,00
	Субсидии бюджетным и автономным учреждениям на иные цели в части расходов на мероприятия направленные на повышение безопасности образовательных организаций	906 1 003	661 343,00	0,00	0,00
2	Субсидии на осуществление капитальных вложений				
3	Пожертвования, всего	999 0 002			
	в том числе:				
	пожертвования физических лиц				
4	Прочие безвозмездные поступления, всего				
Итого:		x	661 343,00	0,00	0,00

Расчет плановых показателей по поступлениям доходов от операций с активами

№ п/п	Наименование показателя	Код дохода	Сумма, руб.		
			на 20 год текущий	на 20 год первый год	на 20 год второй год
1	2	3	4	5	6
1	Доходы от реализации неиспользуемого имущества, утиля, невозвратной тары, лома черных и цветных металлов				
2					
Итого:					

Руководитель учреждения  Шимко И.Н.
(подпись) (расшифровка подписи)

Исполнитель  Н.И.Шалаева
(подпись) (расшифровка подписи)

Источник финансового обеспечения Доходы от приносящей доход деятельности

Расчет (обоснование) расходов на приобретение основных средств (310)

КВР 244

№ п/п	Наименование расходов	код субсидии	Количество	Средняя стоимость, руб	Сумма, руб. (гр.4 x гр5)
1	2	3	4	5	6
1	Мебель	999 0 001			0
2	Хозяйственный инвентарь	999 0 001 (остатки)	3	402,01	1 206,03
Итого:			x		1 206,03

Расчет (обоснование) расходов на приобретение продуктов питания (342)*

КВР 244

№ п/п	Наименование расходов	код субсидии	Количество	Средняя стоимость, руб	Количество месяцев	Сумма, руб. (гр4 x гр 5)
1	2	3	4	5	6	7
1	Приобретение продуктов питания	999 0 001	62	2 411,29	12	1 794 000
Итого:			x			1 794 000

Расчет (обоснование) расходов на приобретение строительных материалов (344)

КВР 244

№ п/п	Наименование расходов	код субсидии	Количество	Средняя стоимость, руб	Сумма, руб. (гр4 x гр 5)
1	2	3	4	5	6
1	Сантехническое оборудования	999 0 001			-
2	Светодиодные светильники				-
Итого:			x	x	-

Расчет (обоснование) расходов на приобретение мягкого инвентаря (345)

КВР 244

№ п/п	Наименование расходов	код субсидии	Количество	Средняя стоимость, руб	Сумма, руб. (гр4 x гр 5)
1	2	3	4	5	6
1	Мягкий инвентарь	999 0 001			0
Итого:			x	x	0

Расчет (обоснование) расходов на приобретение прочих оборотных запасов (346)

КВР 244

№ п/п	Наименование расходов	код субсидии	Количество	Средняя стоимость, руб	Количество групп	Сумма, руб. (гр4 x гр 5)
1	2	3	4	5	6	7
1	Мыло хозяйственное	999 0 001	21,6	62,00	4	5 356,80
2	Мыло туалетное		6	140,00	4	3 360,00
3	Сода кальцинированная		54	26,00	4	5 616,00
4	Чистящее средство		3,6	125,00	4	1 800,00
5	Прошок стиральный		53,4	140,00	4	29 904,00
6	Ткань для пола		6	40,00	4	960,00
7	ДЕО-хлор		1044	3,20	4	13 363,20
8	Туалетная бумага		60	15,00	4	3 600,00
9	Ткань					-
10	Посуда		70	302,90		21 205,00
11	Песок	999 0 009 (остатки)				1 900,00
11	Веник	999 0 000				-
Итого:			x	x		87 065,00

Руководитель учреждения

(подпись)

И.Н.Шимко

(расшифровка подписи)

Исполнитель


(подпись)

Н.И.Шалаева

(расшифровка подписи)

**Расчеты (обоснования) к плану финансово-хозяйственной деятельности по расходам
МБДОУ "Детский сад № 13 "Малышок"**


Источник финансового обеспечения Субсидия на иные цели

Расчет (обоснование) расходов на оплату прочих работ, услуг (226)

КВР 244

№ п/п	Наименование показателя	код субсидии	Количество (услуг, чел/час)	Средняя стоимость работ (услуг, 1 часа), руб	Количество раз (месяцев)	Сумма, руб. (гр.4 x гр5 x гр 6)
1	2	3	4	5	6	7
1	Физическая охрана	906 1 003	2593,50	255	1	661 343
	Итого:		x			661 343

Руководитель учреждения




(подпись)

И.Н.Шимко

(расшифровка подписи)

Исполнитель



(подпись)

Н.И.Шалаева

(расшифровка подписи)

**Расчеты (обоснования) к плану финансово-хозяйственной деятельности по расходам
МБДОУ "Детский сад № 13 "Малышок"
на 2025 год**

Источник финансового обеспечения Субсидия на финансовое обеспечение на выполнения муниципального задания

Структура фонда оплаты труда

№ п/п	Наименование показателя	код субсидии	Сумма в месяц, руб.	Сумма в месяц, руб.	Сумма в год
1	2	3	4	5	6
1	ФОТ педагогических работников	200 3 204	416 289,00	416 291,00	4 995 470
	должностной оклад		227 622,43	227 622,43	2 731 469
	компенсационные выплаты		0,00	0,00	0
	стимулирующая часть		134 368,00	134 369,74	1 612 421
	компенсационные выплаты (уральский коэффициент)		54 298,57	54 298,83	651 584
2	ФОТ непедагогических работников, участвующих в образовательном процессе	200 3 204	191 176,46	199 281,60	2 318 431
	должностной оклад		123 913,00	129 489,09	1 503 684
	компенсационные выплаты		0,00	0,00	0
	стимулирующая часть		42 327,40	43 799,26	512 344
	компенсационные выплаты (уральский коэффициент)		24 936,06	25 993,25	302 404
Итого:			x	x	7 313 901,00
3	ФОТ непедагогических работников, не участвующих в образовательном процессе	200 1 200	303 615,41	317 278,11	3 684 373
	должностной оклад		187 075,75	195 494,16	2 270 164
	компенсационные выплаты		18 166,65	18 166,65	218 000
	стимулирующая часть		58 771,00	62 233,20	715 639
	компенсационные выплаты (уральский коэффициент)		39 602,01	41 384,10	480 570
Итого:			x	x	3 684 373,00

Расчеты (обоснования) расходов на оплату труда (211)**

КВР 111

№ п/п	Наименование показателя	целевая статья	Сумма в месяц, руб. на 01.01.2025 г.	Сумма в месяц, руб. на 01.10.2025 г.	Сумма в год
1	2	3	4	5	6
1	ФОТ педагогических работников	200 3 204	411 989,00	411 991,00	4 941 252,20
2	ФОТ непедагогических работников, участвующих в образовательном процессе		191 176,46	199 281,60	2 318 432
Итого:			x	x	7 259 684,20
5	ФОТ непедагогических работников, не участвующих в образовательном процессе	200 1 200	302 115,41	315 778,11	3 666 373
Итого:			x	x	3 666 373

Расчеты (обоснования) расходов на оплату социальных пособий и компенсаций персоналу в денежной форме (266)

КВР 111

	Наименование показателя	код субсидии	Средняя сумма выплаты	Количество месяцев	Сумма, руб. (гр 4 x гр 5)
--	-------------------------	--------------	--------------------------	-----------------------	------------------------------

1	2	3	4	5	6
1	Пособия за первые три дня временной нетрудоспособности за счет средств работодателя	200 3 204	4 300,00	12	51 600,00
2	Пособия за первые три дня временной нетрудоспособности за счет средств работодателя	200 1 200	1 500,00	12	18 000,00
Итого:			x	x	69 600

Расчеты (обоснования) страховых взносов на обязательное страхование в пенсионный фонд Российской Федерации, КВР 119

№ п/п	Наименование показателя	код субсидии	Размер базы для начисления страховых взносов, руб	Ставка	Сумма взноса, руб
1	2	3	4	5	6
1.	Начисления на выплаты по оплате труда	200 3 204	7 311 284	30,2%	2 208 798
2	Начисления на выплаты по оплате труда	200 1 200	3 684 373	30,2%	1 112 681
Итого:			x		3 321 479

Расчеты (обоснования) расходов на оплату пенсий, пособий, выплачиваемых работодателями, нанимателями бывшим работникам (264)

КВР 321

	Наименование показателя	код субсидии	Средняя сумма выплаты	Количество месяцев	Сумма, руб. (гр 4 x гр 5)
1	2	3	4	5	6
1	Пособия за первые три дня временной нетрудоспособности бывшим работникам за счет средств работодателя	200 3 204	2 617,80	1	2 617,80
Итого:			x	x	2 617,80

Расчеты (обоснования) расходов на оплату пенсий, пособий, выплачиваемых работодателями, нанимателями бывшим работникам (264)

КВР 321

№ п/п	Наименование показателя	код субсидии	Средняя сумма	Количество месяцев	Сумма, руб.
1	2		4	5	6
1	Пособия за первые три дня временной нетрудоспособности бывшим работникам за счет средств работодателя	200 3 204			0,00
Итого:			x	x	0,00

Расчет (обоснование) расходов на уплату налогов, сборов и иных платежей (291)

КВР 851

№ п/п	Наименование показателя	код субсидии	Налоговая база, руб	Ставка налога, %	Сумма начисленного налога, подлежащего уплате, руб.
1	2	3	4	5	6
1.	Налог на имущество	200 1 200	892 772,7	2,2%	19 641,00
Итого:			x		19 641

Расчет (обоснование) расходов на безвозмездные перечисления государственным и муниципальным организациям (241)

КВР 853

№ п/п	Наименование показателя	код субсидии	Количество	Средняя стоимость работ (услуг), руб	Количество раз (месяцев)	Сумма, руб. (гр.4 x гр5 x гр 6)
1	2	3	4	5	6	7
1.						0,00
	Итого:		x			0,00

Расчет (обоснование) расходов на оплату услуг связи (221)

КВР 244

№ п/п	Наименование показателя	код субсидии	Количество номеров/минут	Количество платежей в год	Стоимость за единицу, руб	Сумма, руб. (гр.4 x гр5 x гр 6)
1	2	3	4	5	6	7
1.	Предоставление в пользование абон. линии	200 1 200	1	12	321,6	3 859,20
2.	Предоставление местных тел. соединений		280	12	0,876	2 942,80
3	Интернет		1	12	1000	12 000,00
	Итого:		x	x	x	18 802
1.	Предоставление в пользование абон. Линии (декабрь)	200 5 200	1	1	29,75	29,75
	Итого:		x	x	x	29,75

Расчет (обоснование) расходов на коммунальные услуги (223)

КВР 244

№ п/п	Наименование показателя	код субсидии	Объем	Количество работ (услуг)	Тариф с НДС	Сумма, руб. (гр.4 x гр5 x гр 6)
1	2	3	4	5	6	7
5	Вывоз ТКО	200 1 200	2,70	6	1 989,46	32 229,25
6	Вывоз ТКО		2,70	6	2 082,96	33 745,75
	Итого:		x	x		65 975,00
						65 975

Расчет (обоснование) расходов на коммунальные услуги (223)

КВР 247

№ п/п	Наименование показателя	код субсидии	Объем	Количество работ (услуг)	Тариф с НДС	Сумма, руб. (гр.4 x гр5 x гр 6)
1	Электроснабжение	200 1 200	25 933,00		10,083840	261 501,22
						261 501
2	Тепловая энергия (январь-июнь)		136,17		2 457,76	334 673,18
3	Тепловая энергия (июль-декабрь)		136,17		2 777,24	378 176,77
4	Теплоноситель		12,10		55,12	666,95
5	Теплоноситель		12,10		63,43	767,50
						714 284
6	Холодное водоснабжение (январь-июнь)		544,73		33,564	18 283,32
7	Холодное водоснабжение (июль-декабрь)		544,73		37,960	20 677,95
8	Водоотведение (январь-июнь)		544,73		21,672	11 805,39

9	Водоотведение (июль-декабрь)	544,73	24,972	13 603,00
10	Плата за негативное воздействие	544,73	23,322	12 704,19
				77 074
	Итого:			1 052 859

Расчет (обоснование) расходов на оплату работ, услуг по содержанию имущества (225)
КВР 244

№ п/п	Наименование показателя	код субсидии	Объем	Количество работ (услуг)	Средняя стоимость работ (услуг), руб	Сумма, руб. (гр.4 x гр5 x гр 6)
1	2		4	5	6	7
1	Дератизация помещений	200 1 200	50	4	7,2000	1 440,00
2	Дезинсекция помещений		121	12	9,6047	13 945,98
3	Обследование на заселенность		1	1	2 091,2200	2 091,22
4	Техническое обслуживание инженерных систем		829,5	5	7,20	29 862,00
5	Аккарицидная обработка территории		1	1,00	3 454,02	3 454,02
6	Камерная обработка вещей		1	1	4 800,00	4 800,00
7	Гидропневматическая промывка системы отопления		1	1	20 481,18	20 481,18
8	Техническое обслуживание пожарной сигнализации		1	4	3 600,00	14 400,00
9	Техническое обслуживание тревожной сигнализации		1	12	450,00	5 400,00
10	Очистка снега с кровли		1	1		-
	Итого:	x	x	x		95 874
11	Аварийный ремонт труб	200 5 200	1	1	285 000,00	285 000,00
12	Гидропневматическая промывка системы отопления		1	1	29 518,82	29 518,82
	Итого:	x	x	x		314 518,82

Расчет (обоснование) расходов на оплату прочих работ, услуг (226)
КВР 244

№ п/п	Наименование показателя	код субсидии	Количество	Средняя стоимость работ (услуг), руб	Количество раз (месяцев)	Сумма, руб. (гр.4 x гр5 x гр 6)
1	2	3	4	5	6	7
2	Контур Экстерн	200 1 200	1	7 100,00	1	7 100,00
3	Хостинг		1	10 600,00	1	10 600,00
4	Услуги технической поддержки, и поддержание работоспособности оборудования системы пожарного мониторинга		1	3 240,00	12	38 880,00
5	Периодический медицинский осмотр		18	2 100,00	1	37 800,00
6	Гигиеническое обучение		10	834,00	1	8 340,00
7	Лабораторное обследование сотрудников (ЦГСЭН)		18	626,00	1	11 268,00
8	Лабораторные исследования и замеры физических факторов		1	36 422,00	1	36 422,00
10	Реагирование на тревожный сигнал		1	1 924,50	12	23 094,00

						173 504
11	Курсы повышения квалификации	200 3 206	7	2 636,30	1	18 454
						18 454
17	Курсы повышения квалификации	200 5 206				13 513,00
						13 513,00
	Итого:		x			205 471,00

Расчет (обоснование) расходов на услуги, работы для целей капитальных вложений (228)

КВР 244

№ п/п	Наименование показателя	код субсидии	Количество (услуг, чел/час)	Средняя стоимость работ (услуг, 1 часа), руб	Количество раз (месяцев)	Сумма, руб. (гр.4 x гр5 x гр 6)
1	2	3	4	5	6	7
1	Разработка проекта на установку узла учета тепловой энергии	200 5 200	1,000		1	0,00
	Итого:		x			0,00

Расчет (обоснование) расходов на приобретение основных средств (310)

КВР 244

№ п/п	Наименование расходов	код субсидии	Количество	Средняя стоимость, руб	Сумма, руб. (гр.4 x гр5)
1	2	3	4	5	6
1	Проектор	200 3 206	1	48000	48 000
2	Интерактивная доска		1	56856	56 856
					104 856,00
3	Интерактивная доска	200 5 206	1	13644	13 644,00
4	Музыкальный центр		1	6356,01	6 356,01
					20 000,01
	Итого:		x		124 856,01

Расчет (обоснование) расходов на приобретение продуктов питания (342)*

КВР 244

№ п/п	Наименование расходов	код субсидии	Количество детей	Стоимость питания в день	Количество месяцев	Сумма, руб. (гр4 x гр 5) с учетом посещаемости 80%
1	2	3	4	5	6	7
1	компенсация родительской платы, родителей которым предоставляется 50% льгота при оплате родительской платы	200 1 200	4	66,70	247	52 720
2	компенсация родительской платы, родителей которым предоставляется 50% льгота при оплате родительской платы		14	74,60	247	206 373
3	компенсация родительской платы, родителей которым предоставляется 50% льгота при оплате родительской платы		1	133,40	247	26 360

4	компенсация родительской платы, родителей которым предоставляется 100% льгота при оплате родительской платы	3	149,20	247	88 446
5	аскорбиновая кислота				732
Итого:		x	x		374 631

Расчет (обоснование) расходов на приобретение строительных материалов (344)
КВР 244

№ п/п	Наименование расходов	код субсидии	Количество	Средняя стоимость, руб	Сумма, руб. (гр4 x гр 5)
1	2	3	4	5	6
1		200 5 200			-
2					-
Итого:			x	x	-


Расчет (обоснование) расходов на приобретение мягкого инвентаря (345)
КВР 244

№ п/п	Наименование расходов	код субсидии	Количество	Средняя стоимость, руб	Сумма, руб. (гр4 x гр 5)
1	2	3	4	5	6
1		200 3 206			0
Итого:			x	x	0

Расчет (обоснование) расходов на приобретение прочих оборотных запасов (346)
КВР 244


№ п/п	Наименование расходов	код субсидии	Количество	Средняя стоимость, руб	Сумма, руб. (гр4 x гр 5)
1	2	3	4	5	6
1	Мыло туалетное	200 1 200			-
2	Чистящее, дезинфицирующее средство				-
3	Деохлор				-
4	Песок				-
Итого:					0
6		200 5 200			0,00
					0,00
7	Набор материалов для детского творчества	200 3 206			0,00
					0,00
Итого:			x	x	0

Руководитель учреждения



Шимко И.Н.

Исполнитель



Н.И.Шалаева

ДОКУМЕНТ ПОДПИСАН
ЭЛЕКТРОННОЙ ПОДПИСЬЮ

СВЕДЕНИЯ О СЕРТИФИКАТЕ ЭП

Сертификат 646126932392126385511121901609448613269948990617

Владелец Шимко Ирина Николаевна

Действителен с 30.03.2026 по 30.03.2027