



**План финансово-хозяйственной деятельности
муниципального бюджетного учреждения
на 2026 год и плановый период 2027-2028 годов**

от "25" 02 2026 г.

Орган, осуществляющий
функции и полномочия учредителя

Управление образования Администрации Верхнесалдинского
муниципального округа Свердловской области

Учреждение

МБДОУ "Детский сад № 13 "Малышок"

Ед. измерения: руб.

Дата
по сводному реестру
глава по БК
по сводному реестру
ИНН
КПП
по ОКЕИ

Коды
25.02. 2026
906
6607008139
662301001

РАЗДЕЛ 1. ПОСТУПЛЕНИЯ И ВЫПЛАТЫ


Наименование показателя	Раздел, подраздел, целевая статья	Код по бюджетной классификац ии Российской федерации	КОСГУ	Сумма, рублей		
				на 2026г. Текущий финансовый год	на 2027г. первый год планового периода	на 2028г. второй год планового периода
1		2	3	4	5	6
Остаток средств на начало текущего года	X	X	X	25 871,74		
200 5 200	0701 00 000 00000	510				
200 5 206	0701 00 000 00000	510				
999 0 000	0701 00 000 00000	510		25 871,74		
Остаток средств на конец текущего года	X	X	X			
Доходы, всего:	X	X	X	20 608 603,00	20 329 973,00	22 452 723,00
в том числе:		120				
доходы от собственности, всего		120				
доходы от операционной аренды	0701 00 000 00000	120	121			
Доходы от оказания платных услуг (работ), компенсации затрат, всего		130		20 562 923,00	20 329 973,00	22 452 723,00
в том числе:	X	X	X			
Субсидии на финансовое обеспечение выполнения муниципального задания за счет средств бюджета	0701 00 000 00000	130	131	19 261 350,00	19 028 400,00	21 151 150,00
Оказание платных услуг	0701 00 000 00000	130	131	1 301 573,00	1 301 573,00	1 301 573,00
Доходы от штрафов, пеней, неустойки, возмещения ущерба, всего		140				
в том числе:	X	X	X			
доходы от штрафных санкций за нарушение законодательства о закупках и нарушение условий контрактов (договоров)	0701 00 000 00000	140	141			
прочие доходы от сумм принудительного изъятия	0701 00 000 00000	140	145			
Безвозмездные денежные поступления текущего характера, всего		150		45 680,00	0,00	0,00
в том числе:						
поступления текущего характера бюджетным и автономным учреждениям от сектора государственного управления	0701 00 000 00000	150	152	45 680,00		
поступления текущего характера от иных резидентов (за исключением сектора государственного управления и организаций государственного сектора)	0701 00 000 00000	150	155			
поступления капитального характера бюджетным и автономным учреждениям от сектора государственного управления	0701 00 000 00000	150	162			
Прочие доходы, всего:		180		0,00	0,00	0,00
в том числе:						


Целевые субсидии	0701 00 000 00000	180	189			
пожертвования юридических и физических лиц	0701 00 000 00000	180				
Уменьшение стоимости материальных запасов, всего:		440		0,00	0,00	0,00
в том числе: уменьшение стоимости продуктов питания	0701 00 000 00000	440	442			
уменьшение стоимости прочих оборотных ценностей (материалов)	0701 00 000 00000	440	446			
Прочие поступления, всего				0,00	0,00	0,00
из них:						
увеличение остатков денежных средств за счет возврата дебиторской задолженности прошлых лет		510				
Расходы, всего:				20 634 474,74	20 329 973,00	22 452 723,00
в том числе: на выплаты персоналу, всего		110		17 402 592,00	18 384 122,00	19 417 002,00
в том числе:						
фонд оплаты труда учреждений		111		<i>13 366 048,00</i>	<i>14 119 910,00</i>	<i>14 913 212,00</i>
200 1 200	0701 10 102 27000	111	211	4 072 048,00	4 253 650,00	4 423 796,00
200 1 200	0701 10 102 27000	111	266	18 000,00		
200 3 204	0701 10 101 45110	111	211	9 224 400,00	9 866 260,00	10 489 416,00
200 3 204	0701 10 101 45110	111	266	51 600,00		
иные выплаты персоналу учреждений, за исключением фонда оплаты труда		112				
взносы по обязательному социальному страхованию на выплаты по оплате труда работников и иные выплаты работникам учреждений, всего		119		<i>4 036 544,00</i>	<i>4 264 212,00</i>	<i>4 503 790,00</i>
в том числе:						
на выплаты по оплате труда		119		<i>4 036 544,00</i>	<i>4 264 212,00</i>	<i>4 503 790,00</i>
200 1 200	0701 10 102 27000	119	213	1 235 194,00	1 284 602,00	1 335 986,00
200 3 204	0701 10 101 45110	119	213	2 801 350,00	2 979 610,00	3 167 804,00
Социальное обеспечение и иные выплаты населению, всего;		300		0,00	0,00	0,00
в том числе:						
Пособия, компенсации и иные социальные выплаты гражданам, кроме публичных нормативных обязательств		X		0,00	0,00	0,00
уплата налогов, сборов и иных платежей, всего	0701 10 102 27000	850		18 758,00	17 875,00	16 993,00
из них:						
уплата налога на имущество организаций и земельный налога в том числе:		851		<i>18 758,00</i>	<i>17 875,00</i>	<i>16 993,00</i>
200 1 200	0701 10 102 27000	851	291	18 758,00	17 875,00	16 993,00
уплата прочих налогов, сборов		852	291			
уплата иных платежей		853		<i>0,00</i>	<i>0,00</i>	<i>0,00</i>
200 1 200	0701 10 102 27000	853	241			
расходы на закупку товаров, работ, услуг, всего		X	X	3 213 124,74	1 927 976,00	3 018 728,00
закупка товаров, работ, услуг в целях капитального ремонта муниципального имущества	0701 10 102 27000	243				
Прочая закупка товаров, работ и услуг, всего:		244		3 213 124,74	1 927 976,00	3 018 728,00
В том числе:						
Услуги связи, всего:		244	221	<i>25 435,00</i>	<i>18 312,00</i>	<i>18 312,00</i>
200 1 200	0701 10 102 27000			7 123,00		
200 3 206	0701 10 101 45120			18 312,00	18 312,00	18 312,00
Коммунальные услуги, всего:		244	223	<i>38 013,00</i>	<i>0,00</i>	<i>0,00</i>
200 1 200	0701 10 102 27000			38 013,00		
Работы, услуги по содержанию имущества, всего:		244	225	<i>161 931,00</i>	<i>0,00</i>	<i>0,00</i>
200 1 200	0701 10 102 27000			161 931,00		
200 3 206	0701 10 101 45120					
200 5 200	0701 10 102 27000					
906 1 001	0701 10 416 27000					
Прочие работы, услуги, всего:		244	226	<i>170 761,00</i>	<i>29 500,00</i>	<i>29 500,00</i>
200 1 200	0701 10 102 27000			141 261,00		
200 3 206	0701 10 101 45120			29 500,00	29 500,00	29 500,00
200 5 200	0701 10 102 27000					
200 5 206	0701 10 101 45120					
906 1 003	0701 10 420 27000					


Оплата работ, услуг для целей капитальных вложений		244	228	0,00	0,00	0,00
200 5 200	0701 10 102 27000					
Увеличение стоимости основных средств, всего:		244	310	90 208,00	59 018,00	63 418,00
200 1 200	0701 10 102 27000					
200 3 206	0701 10 101 45120			54 788,00	59 018,00	63 418,00
200 5 206	0701 10 101 45120					
906 1 020	0701 10 455 S5 M00			35 420,00		
999 0 000	0701 00 000 00000					
Увеличение стоимости материальных запасов, всего:		244	340	1 745 032,74	1 304 573,00	1 594 213,00
200 1 200	0701 10 102 27000			404 328,00		289 640,00
200 5 200	0701 10 102 27000					
200 3 206	0701 10 101 45120			3 000,00	3 000,00	3 000,00
200 5 206	0701 10 101 45120					
906 1 020	0701 10 455 S5 M00			10 260,00		
999 0 000	0701 00 000 00000			1 327 444,74	1 301 573,00	1 301 573,00
Закупка энергетических ресурсов, всего:		247	223	981 744,00	516 573,00	1 313 285,00
200 1 200	0701 10 102 27000			981 744,00	516 573,00	1 313 285,00
200 5 200	0701 10 102 27000					
капитальные вложения в объекты государственной собственности, всего		400		0,00	0,00	0,00
Выплаты, уменьшающие доход, всего :		100		0,00	0,00	0,00
в том числе:						
налог на прибыль	0701 00 000 00000					
налог на добавленную стоимость	0701 00 000 00000					
прочие налоги, уменьшающие доход	0701 00 000 00000					
Прочие выплаты, всего	X	X	X	0,00	0,00	0,00
из них						
возврат в бюджет средств субсидии		610				

Раздел 2. Сведения по выплатам на закупки товаров, работ, услуг

№ п/п	Наименование показателя	Коды строк	Год начала закупки	Сумма руб.		
				на 2026г. Текущий финансовый год	на 2027г. первый год планового периода	на 2028г. второй год планового периода
1	2	3	4	5	6	7
1	Выплаты на закупку товаров, работ, услуг, всего	26000	x	3 213 124,74	1 927 976,00	3 018 728,00
1.1.	в том числе: в том числе: по контрактам (договорам), заключенным до начала текущего финансового года без применения норм Федерального закона от 5 апреля 2013 г. № 44-ФЗ «О контрактной системе в сфере закупок товаров, работ, услуг для обеспечения государственных и муниципальных нужд» (Собрание законодательства Российской Федерации, 2013, № 14, ст. 1652; 2018, № 32, ст. 5104) (далее - Федеральный закон № 44-ФЗ) и Федерального закона от 18 июля 2011 г. № 223-ФЗ «О закупках товаров, работ, услуг отдельными видами юридических лиц» (Собрание законодательства Российской Федерации, 2011, № 30, ст. 4571; 2018, № 32, ст. 5135) (далее - Федеральный закон № 223-ФЗ)	26100	x			
1.2.	по контрактам (договорам), планируемыми к заключению в соответствующем финансовом году без применения норм Федерального закона № 44-ФЗ и Федерального закона № 223-ФЗ	26200	x			
1.3.	по контрактам (договорам), заключенным до начала текущего финансового года с учетом требований Федерального закона № 44-ФЗ и Федерального закона № 223-ФЗ	26300	x	37 389,18		
1.4.	по контрактам (договорам), планиваемым к заключению в соответствующем финансовом году с учетом требований Федерального закона № 44-ФЗ и Федерального закона № 223-ФЗ	26400	x	3 175 735,56	1 927 976,00	3 018 728,00
1.4.1.	в том числе: за счет субсидий, предоставляемых на финансовое обеспечение выполнения государственного (муниципального) задания	26410	x	1 802 610,82	626 403,00	1 717 155,00
1.4.1.1.	в том числе: в соответствии с Федеральным законом № 44-ФЗ	26411	x	1 802 610,82	626 403,00	1 717 155,00
1.4.1.2.	в соответствии с Федеральным законом № 223-ФЗ	26412	x			
1.4.2.	за счет субсидий, предоставляемых в соответствии с абзацем вторым пункта 1 статьи 78.1 Бюджетного кодекса Российской Федерации	26420	x	45 680,00	0,00	0,00
1.4.2.1.	в том числе: в соответствии с Федеральным законом № 44-ФЗ	26421	x	45 680,00	0,00	0,00
1.4.2.2.	в соответствии с Федеральным законом № 223-ФЗ	26422	x			
1.4.5.	за счет прочих источников финансового обеспечения	26450	x	1 327 444,74	1 301 573,00	1 301 573,00
1.4.5.1.	в том числе: в соответствии с Федеральным законом № 44-ФЗ	26451	x	1 327 444,74	1 301 573,00	1 301 573,00
1.4.5.2.	в соответствии с Федеральным законом № 223-ФЗ	26452	x			
2.	Итого по контрактам, планиваемым к заключению в соответствующем финансовом году в соответствии с Федеральным законом № 44-ФЗ, по соответствующему году закупки	26500	x	3 175 735,56	1 927 976,00	3 018 728,00
	в том числе по году начала закупки:	26510		3 175 735,56	1 927 976,00	3 018 728,00
3.	Итого по договорам, планиваемым к заключению в соответствующем финансовом году в соответствии с Федеральным законом № 223-ФЗ, по соответствующему году закупки	26600	x			
	в том числе по году начала закупки:	26610				

Руководитель учреждения  Шимко И.Н.
(подпись) (расшифровка подписи)

Директор МБУ «ЦБ»  Соболева И.Н.
(подпись) (расшифровка подписи)

Исполнитель  Шалаева Н.И.
(подпись) (расшифровка подписи)

**Обоснования (расчеты) плановых показателей по поступлениям доходов
по МБДОУ № 13 "Малышок"**

Расчет плановых поступлений доходов от собственности

№ п/п	Наименование показателя	Код дохода	Плата (тариф) арендной платы за	Планируемый объем предоставлен	Общий объем планируемых поступлений, руб.		
					на 20 год текущий	на 20 год первый год	на 20 год второй год
1	2	3	4	5	6	7	8
1	Доходы, получаемые в виде арендной либо иной платы за передачу в возмездное пользование муниципального имущества						
2	Доходы от плановых поступлений в виде прочих поступлений от использования имущества, находящегося в оперативном управлении бюджетных и автономных учреждений						
Итого:				x			

Расчет плановых показателей по поступлениям доходов от оказания услуг, работ, компенсации затрат учреждений

№ п/п	Наименование показателя	Код дохода	Плата (тариф) за единицу услуги	Планируемый объем оказания услуг	Общий объем планируемых поступлений, руб.		
					на 2026 год текущий финансовый год	на 2027 год первый год планового периода	на 2028 год второй год планового периода
1	2	3	4	5	6	7	8
1	Расчет плановых поступлений от оказания услуг (выполнения работ) в рамках установленного муниципального задания	200 1 200			7 078 400,00	6 072 700,00	7 379 700,00
		200 3 204			12 077 350,00	12 845 870,00	13 657 220,00
		200 3 206			105 600,00	109 830,00	114 230,00
		Итого			19 261 350,00	19 028 400,00	21 151 150,00
2	Расчет плановых поступлений от оказания услуг, выполнения работ сверх установленного муниципального задания						
3	Расчет плановых поступлений от оказания платных услуг и иной приносящей доход деятельности				1 301 573,00	1 301 573,00	1 301 573,00
	в том числе:						
	платные образовательные услуги						
	поступления средств, полученных от деятельности по присмотру и уходу воспитанников	999 0 001			1 301 573,00	1 301 573,00	1 301 573,00
	родительская плата при посещаемости 80%		39 204,00	28	878 170	878 170	878 170
	родительская плата при посещаемости 80% - льготные категории 50%		19 602,00	27	423 403	423 403	423 403
	родительская плата при посещаемости 80% - льготные категории 100%			3	0	0	0
4	Расчет плановых поступлений от возмещения расходов по решению судов (возмещения судебных издержек)						
5	Расчет плановых поступлений в виде прочих поступлений от компенсации затрат бюджетных и автономных учреждений						
Итого:				x	20 562 923,00	20 329 973,00	22 452 723,00

Расчеты плановых показателей в части доходов от штрафов, пеней, иных сумм принудительного изъятия

№ п/п	Наименование показателя	Код дохода	Сумма, руб.		
			на 20 год	на 20 год	на 20 год


		текущий	первый год	второй год
1	2	3	4	5
1	Неустойка (пени) в случаях ненадлежащего исполнения			
2	Пени, штрафы, за нарушение долговых обязательств			
3	Прочие поступления в виде принудительного изъятия			
Итого:		x		

Расчет плановых показателей по безвозмездным поступлениям

№ п/п	Наименование показателя	Код субсидии	Сумма, руб.		
			на 2026 год	на 2027 год	на 2028 год
			текущий финансовый год	первый год планового периода	второй год планового периода
1	2	3	4	5	6
1	Субсидии, предоставляемые в соответствии с абзацем вторым в том числе:		45 680,00	0,00	0,00
	Субсидии бюджетным и автономным учреждениям на иные цели в части расходов на реализацию мероприятий по комплектованию оборудованием медицинских пунктов в муниципальных образовательных организациях	906 1 020	45 680,00	0,00	0,00
2	Субсидии на осуществление капитальных вложений				
3	Пожертвования, всего	999 0 002			
	в том числе:				
	пожертвования физических лиц				
4	Прочие безвозмездные поступления, всего				
Итого:		x	45 680,00	0,00	0,00

Расчет плановых показателей по поступлениям доходов от операций с активами

№ п/п	Наименование показателя	Код дохода	Сумма, руб.		
			на 20 год	на 20 год	на 20 год
			текущий	первый год	второй год
1	2	3	4	5	6
1	Доходы от реализации неиспользуемого имущества, утиля, невозвратной тары, лома черных и цветных металлов				
2					
Итого:					

Руководитель учреждения  Шимко И.Н.
(подпись) (расшифровка подписи)

Исполнитель  Н.И.Шалаева
(подпись) (расшифровка подписи)

**Расчеты (обоснования) к плану финансово-хозяйственной деятельности по расходам
МБДОУ "Детский сад № 13 "Малышок"
на 2026 год**

Источник финансового обеспечения Субсидия на финансовое обеспечение на выполнения муниципального задания

Структура фонда оплаты труда

№ п/п	Наименование показателя	код субсидии	Сумма в месяц, руб. на 01.01.2026 г.	Сумма в месяц, руб. на 01.10.2026 г.	Сумма в год
1	2	3	4	5	6
1	ФОТ педагогических работников	200 3 204	537 276,00	537 276,00	6 447 313
	должностной оклад		227 622,43	227 622,43	2 731 469
	компенсационные выплаты				0
	стимулирующая часть		239 574,09	239 574,09	2 874 889
	компенсационные выплаты (уральский коэффициент)		70 079,48	70 079,48	840 954
2	ФОТ непедагогических работников, участвующих в образовательном процессе	200 3 204	233 390,02	242 725,62	2 828 687
	должностной оклад		129 489,09	134 668,65	1 569 408
	компенсационные выплаты				0
	стимулирующая часть		73 458,75	76 397,11	890 320
	компенсационные выплаты (уральский коэффициент)		30 442,18	31 659,86	368 959
Итого:			x	x	9 276 000,00
3	ФОТ непедагогических работников, не участвующих в образовательном процессе	200 1 200	337 462,69	350 961,20	4 090 048
	должностной оклад		195 494,16	203 313,93	2 369 389
	компенсационные выплаты		18 166,65	18 893,32	220 180
	стимулирующая часть		79 785,01	82 976,40	966 994
	компенсационные выплаты (уральский коэффициент)		44 016,87	45 777,55	533 484
Итого:			x	x	4 090 048,00

Расчеты (обоснования) расходов на оплату труда (211)**

КВР 111

№ п/п	Наименование показателя	целевая статья	Сумма в месяц, руб. на 01.01.2026 г.	Сумма в месяц, руб. на 01.10.2026 г.	Сумма в год
1	2	3	4	5	6
1	ФОТ педагогических работников	200 3 204	532 976,00	532 976,00	6 395 713
2	ФОТ непедагогических работников, участвующих в образовательном процессе		233 390,02	242 725,62	2 828 687
Итого:			x	x	9 224 400
5	ФОТ непедагогических работников, не участвующих в образовательном процессе	200 1 200	335 962,69	349 461,20	4 072 048
Итого:			x	x	4 072 048

Расчеты (обоснования) расходов на оплату социальных пособий и компенсаций персоналу в денежной форме (266)

КВР 111

	Наименование показателя	код субсидии	Средняя сумма выплаты	Количество месяцев	Сумма, руб. (гр 4 x гр 5)
1	2	3	4	5	6
1	Пособия за первые три дня временной нетрудоспособности за счет средств работодателя	200 3 204	4 300,00	12	51 600,00
2	Пособия за первые три дня временной нетрудоспособности за счет средств работодателя	200 1 200	1 500,00	12	18 000,00
Итого:			х	х	69 600

Расчеты (обоснования) страховых взносов на обязательное страхование в пенсионный фонд Российской Федерации, КВР 119

№ п/п	Наименование показателя	код субсидии	Размер базы для начисления страховых взносов, руб	Ставка	Сумма взноса, руб
1	2	3	4	5	6
1.	Начисления на выплаты по оплате труда	200 3 204	9 276 000	30,2%	2 801 350
2	Начисления на выплаты по оплате труда	200 1 200	4 090 048	30,2%	1 235 194
Итого:			х		4 036 544

Расчет (обоснование) расходов на уплату налогов, сборов и иных платежей (291)

КВР 851

№ п/п	Наименование показателя	код субсидии	Налоговая база, руб	Ставка налога, %	Сумма начисленного налога, подлежащего уплате, руб.
1	2	3	4	5	6
1.	Налог на имущество	200 1 200	852 636,4	2,2%	18 758,00
Итого:			х		18 758

Расчет (обоснование) расходов на безвозмездные перечисления государственным и муниципальным организациям (241)

КВР 853

№ п/п	Наименование показателя	код субсидии	Количество	Средняя стоимость работ (услуг), руб	Количество раз (месяцев)	Сумма, руб. (гр.4 x гр5 x гр 6)
1	2	3	4	5	6	7
1.	перечисление в доход бюджета неиспользованного остатка средств субсидии, не связанных с невыполнением задания	200 5 200	1		1	0,00
Итого:			х			0,00

Расчет (обоснование) расходов на оплату услуг связи (221)

КВР 244

№ п/п	Наименование показателя	код субсидии	Количество номеров/минут	Количество платежей в год	Стоимость за единицу, руб	Сумма, руб. (гр.4 x гр5 x гр 6)
1	2	3	4	5	6	7

1.	Предоставление в пользование абон. линии	200 1 200	1	12	341,6	4 099,20
2.	Предоставление местных тел. соединений		280	12	0,9	3 023,44
	Итого:		х	х	х	7 123
1.	Интернет	200 3 206	1	12	1526	18 312,00
	Итого:		х	х	х	18 312,00

Расчет (обоснование) расходов на коммунальные услуги (223)

КВР 244

№ п/п	Наименование показателя	код субсидии	Объем	Количество работ (услуг)	Тариф с НДС	Сумма, руб. (гр.4 x гр5 x гр 6)
1	2	3	4	5	6	7
5	Вывоз ТКО	200 1 200	2,70	6	1 097,43	17 778,37
6	Вывоз ТКО		2,70	6	1 249,01	20 233,96
	Итого:		х	х		38 012,33
						38 013

Расчет (обоснование) расходов на коммунальные услуги (223)

КВР 247

№ п/п	Наименование показателя	код субсидии	Объем	Количество работ (услуг)	Тариф с НДС	Сумма, руб. (гр.4 x гр5 x гр 6)
1	Электроснабжение	200 1 200	23 719,00		12,52	249 210,41
						249 210,91
2	Тепловая энергия (январь-июнь)		140,08		2 823,53	331 920,45
3	Тепловая энергия (июль-декабрь)		140,08		2 823,53	331 920,45
4	Теплоноситель		11,92		64,49	645,11
5	Теплоноситель		11,92		64,49	645,11
						665 131,00
6	Холодное водоснабжение (январь-июнь)		523,77		38,59	16 962,15
7	Холодное водоснабжение (июль-декабрь)		523,77		38,59	16 962,15
8	Водоотведение (январь-июнь)		523,77		25,388	11 159,24
9	Водоотведение (июль-декабрь)	523,77		25,388	11 159,24	
10	Плата за негативное воздействие	523,77		25,388	11 159,24	
	Итого:					67 402,00
						981 744

Расчет (обоснование) расходов на оплату работ, услуг по содержанию имущества (225)

КВР 244

№ п/п	Наименование показателя	код субсидии	Объем	Количество работ (услуг)	Средняя стоимость работ (услуг), руб	Сумма, руб. (гр.4 x гр5 x гр 6)
1	2		4	5	6	7
1	Дератизация помещений		50	4	7,2000	1 440,00
2	Дезинсекция помещений		150	12	12,0000	21 600,00

3	Обследование на заселенность	200 1 200	100	12	6,0000	7 200,00
4	Техническое обслуживание инженерных систем		829,5	6	7,20	35 834,40
5	Аккарицидная обработка территории		0,4	1,00	11142	4 456,80
6	Техническое обслуживание пожарной сигнализации		1	12	3 000,00	36 000,00
7	Техническое обслуживание тревожной сигнализации		1	12	450,00	5 400,00
8	Гидропромывка, опрессовка системы отопления		1	1	50 000,00	50 000,00
Итого:			x	x	x	161 931

Расчет (обоснование) расходов на оплату прочих работ, услуг (226)

КВР 244

№ п/п	Наименование показателя	код субсидии	Количество	Средняя стоимость работ (услуг), руб	Количество раз (месяцев)	Сумма, руб. (гр.4 x гр5 x гр 6)
1	2	3	4	5	6	7
1	Контур Экстерн	200 1 200	1	3 600,00	1	3 600,00
2	Контур Диадок		1	3 500,00	1	3 500,00
3	Услуги технической поддержки, и поддержание работоспособности оборудования системы пожарного мониторинга		1	3 240,00	12	38 880,00
4	Периодический медицинский осмотр		20	2 100,00	1	42 000,00
5	Лабораторные исследования и замеры физических факторов		1	25 477,00	1	25 477,00
6	Реагирование на сигнал ПС		1	400,00	12	4 800,00
7	Реагирование на тревожный сигнал		1	1 917,00	12	23 004,00
Итого:						141 261
8	Курсы повышения квалификации	200 3 206	1	15 800,00	1	15 800
9	Хостинг		1	13 700,00	1	13 700
Итого:						29 500
17	Курсы повышения квалификации	200 5 206				
Итого:				x		
						170 761,00

Расчет (обоснование) расходов на приобретение основных средств (310)

КВР 244

№ п/п	Наименование расходов	код субсидии	Количество	Средняя стоимость, руб	Сумма, руб. (гр.4 x гр5)
1	2	3	4	5	6
1	Игровая панель	200 3 206	4	3000	12 000
2	Игровой модуль		1	7000	7 000
3	Игровая мягкая мебель		1	11000	11 000
4	Игровая кукольная мебель		1	5000	5 000

5	Игровое оборудование для детской площадки	1	11788	11 788
6	Тележка для спортивного инвентаря	1	8000	8 000
Итого:				54 788,00

Расчет (обоснование) расходов на приобретение материальных запасов (340)

КВР 244

Расчет (обоснование) расходов на приобретение продуктов питания

№ п/п	Наименование расходов	код субсидии	Количество детей	Стоимость питания в день	Количество месяцев	Сумма, руб. (гр4 x гр 5) с учетом посещаемости 80%
1	2	3	4	5	6	7
1	компенсация родительской платы, родителей которым предоставляется 50% льгота при оплате родительской платы	200 1 200	1	69,35	247	10 963
2	компенсация родительской платы, родителей которым предоставляется 50% льгота при оплате родительской платы		26	77,60	247	318 942
3	компенсация родительской платы, родителей которым предоставляется 50% льгота при оплате родительской платы		0	138,70	247	0
4	компенсация родительской платы, родителей которым предоставляется 100% льгота при оплате родительской платы		3	155,20	247	73 602
5	аскорбиновая кислота					
Итого:			x	x		404 328

Расчет (обоснование) расходов на приобретение прочих оборотных запасов


№ п/п	Наименование расходов	код субсидии	Количество	Средняя стоимость, руб	Сумма, руб. (гр4 x гр 5)
1	2	3	4	5	6
7	Бумага	200 3 206	2	1 500,00	3000,00
Итого:					3 000,00
Всего:			x	x	407 328

Руководитель учреждения



Шимко И.Н.

Исполнитель



Н.И.Шалаева

**Расчеты (обоснования) к плану финансово-хозяйственной деятельности по расходам
МБДОУ "Детский сад № 13 "Малышок"**

Источник финансового обеспечения Субсидия на иные цели

Расчет (обоснование) расходов на приобретение основных средств (310)

КВР 244

№ п/п	Наименование расходов	код субсидии	Количество	Средняя стоимость, руб	Сумма, руб. (гр.4 x гр5)
1	2	3	4	5	6
1	Портативный компрессорный небулайзер	906 1 020	1	2 600	2 600
2	Глюкометр с тест полосками		1	2 300	2 300
3	Носилки мягкие бескоркастные		1	3 500	3 500
4	Гибкая шина		2	2 700	5 400
5	Пульсоксиметр		2	1 300	2 600
6	Термометр бесконтактный		5	740	3 700
7	Термометр для холодильника		1	620	620
8	Фонарик ручной		1	1 000	1 000
9	Емкость для сбора отходов		1	200	200
10	Емкость для дезинфицирующих средств		2	2 000	4 000
11	Комплект для пропаганды здорового образа жизни (стенд)		1	7 000	7 000
12	Тонومتر автоматический		1	2 500	2 500
	Итого				35 420

Расчет (обоснование) расходов на приобретение материальных запасов (340)

КВР 244

Расчет (обоснование) расходов на увеличение стоимости лекарственных препаратов и материалов, применяемых в медицинских целях

№ п/п	Наименование расходов	код субсидии	Количество	Средняя стоимость, руб	Сумма, руб. (гр.4 x гр5)
1	2	3	4	5	6
1	Пакет гипотермический	906 1 020	5	140	700
2	Мензурки градуированные		5	680	3 400
3	Коврик медицинский		1	3 800	3 800
	Итого				7 900

Расчет (обоснование) расходов на приобретение прочих оборотных запасов

№ п/п	Наименование расходов	код субсидии	Количество	Средняя стоимость, руб	Сумма, руб. (гр4 x гр5)
1	2	3	4	5	6
1	Антисептик	906 1 020	2	400,00	800,00
2	Антисептическое мыло		2	780,00	1 560,00
	Итого:				2 360,00
	Всего:				10 260,00

Руководитель учреждения _____

(подпись)

И.Н.Шимко

(расшифровка подписи)

Исполнитель _____

(подпись)

Н.И.Шалаева

(расшифровка подписи)

Источник финансового обеспечения Доходы от приносящей доход деятельности

Расчет (обоснование) расходов на приобретение материальных запасов (340)

КВР 244

Расчет (обоснование) расходов на приобретение продуктов питания

№ п/п	Наименование расходов	код субсидии	Количество	Средняя стоимость, руб	Количество месяцев	Сумма, руб. (гр4 x гр 5)
1	2	3	4	5	6	7
1	Приобретение продуктов питания	999 0 001	57	1 894,58	12	1 295 896
2	Приобретение продуктов питания					
	Итого:		х			1 317 467,74

Расчет (обоснование) расходов на приобретение прочих оборотных запасов

№ п/п	Наименование расходов	код субсидии	Количество	Средняя стоимость, руб	Количество групп	Сумма, руб. (гр4 x гр 5)
1	2	3	4	5	6	7
1	Мыло хозяйственное	999 0 001	21,6	62,00		-
2	Мыло туалетное		6	295,00		-
3	Сода кальцинированная		54	26,00		-
4	Чистящее средство		3,6	110,00		-
5	Прошок стиральный		12	200,00		2 400,00
6	Ткань для пола		6	40,00		-
7	ДЕО-хлор		1044	5,90		1
11	Моющие	999 0 000				1 900,00
	Итого:		х	х		9 977,00
	Всего:					1 327 444,74

Руководитель учреждения

(подпись)

И.Н.Шимко

(расшифровка подписи)

Исполнитель

(подпись)

Н.И.Шалаева

(расшифровка подписи)

ДОКУМЕНТ ПОДПИСАН
ЭЛЕКТРОННОЙ ПОДПИСЬЮ

СВЕДЕНИЯ О СЕРТИФИКАТЕ ЭП

Сертификат 646126932392126385511121901609448613269948990617

Владелец Шимко Ирина Николаевна

Действителен с 30.03.2026 по 30.03.2027